

25 FEBRUARY 2024:

**(GOLD)**

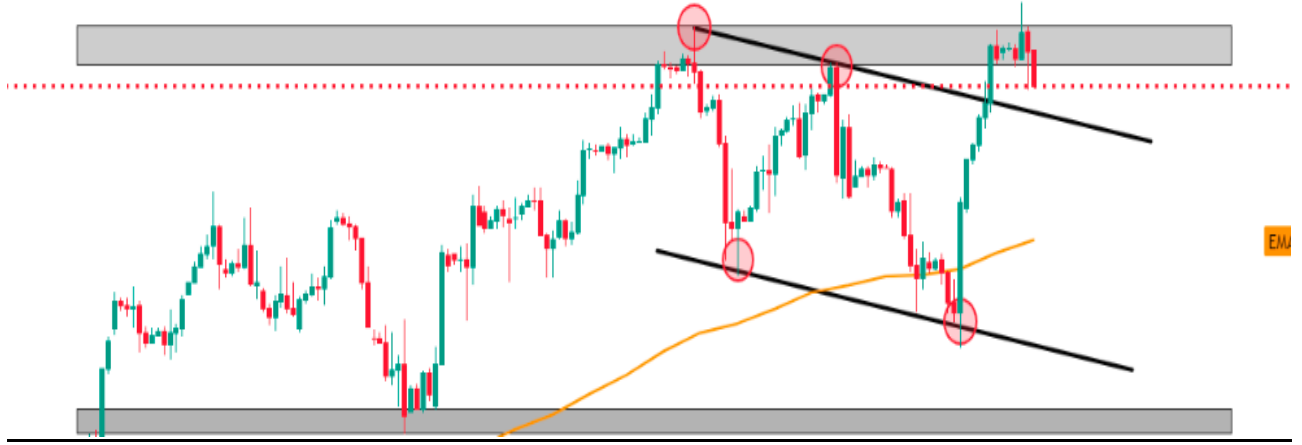


**اتجاه عام صاعد (فرعي عرضي)**

السيناريو الاول: كسر مقاومة 2042 وثبات شمعة 4 ساعات/ يوم - هدف 2048-2056

السيناريو الثاني: كسر دعم 2016 وثبات شمعة 4 ساعات/ يوم - هدف 2006-2010

## (US100 SPOT)NASDAQ

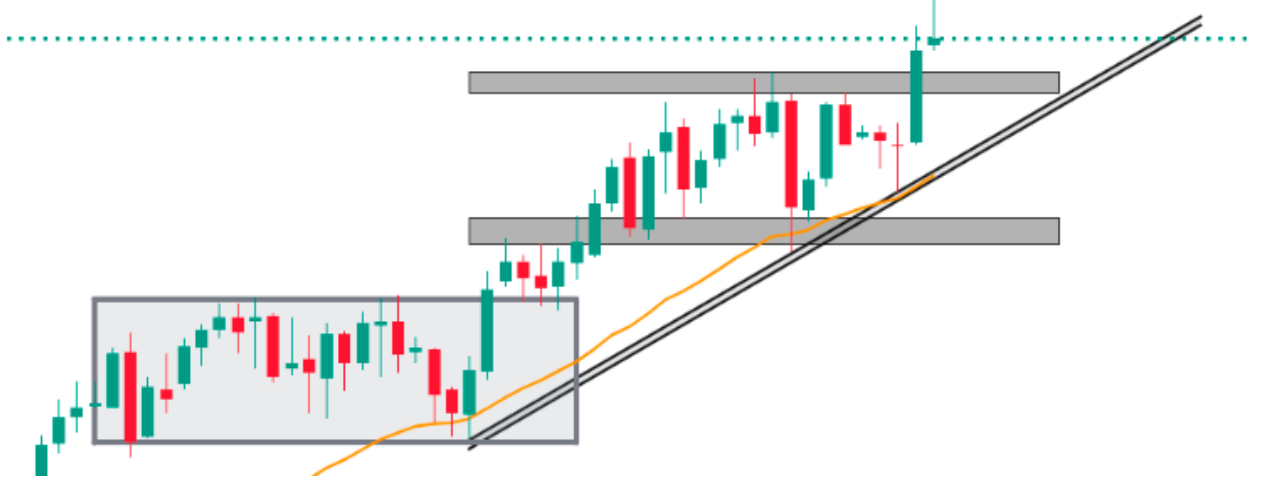


### اتجاه عام صاعد

السيناريو الاول: كسر مقاومة 18050 وثبات شمعة 4 ساعات/ يوم - هدف 18100-18220

السيناريو الثاني: كسر دعم 17860 وثبات شمعة 4 ساعات/ يوم - هدف 17670-17750

## (US30 SPOT) DOW JONES

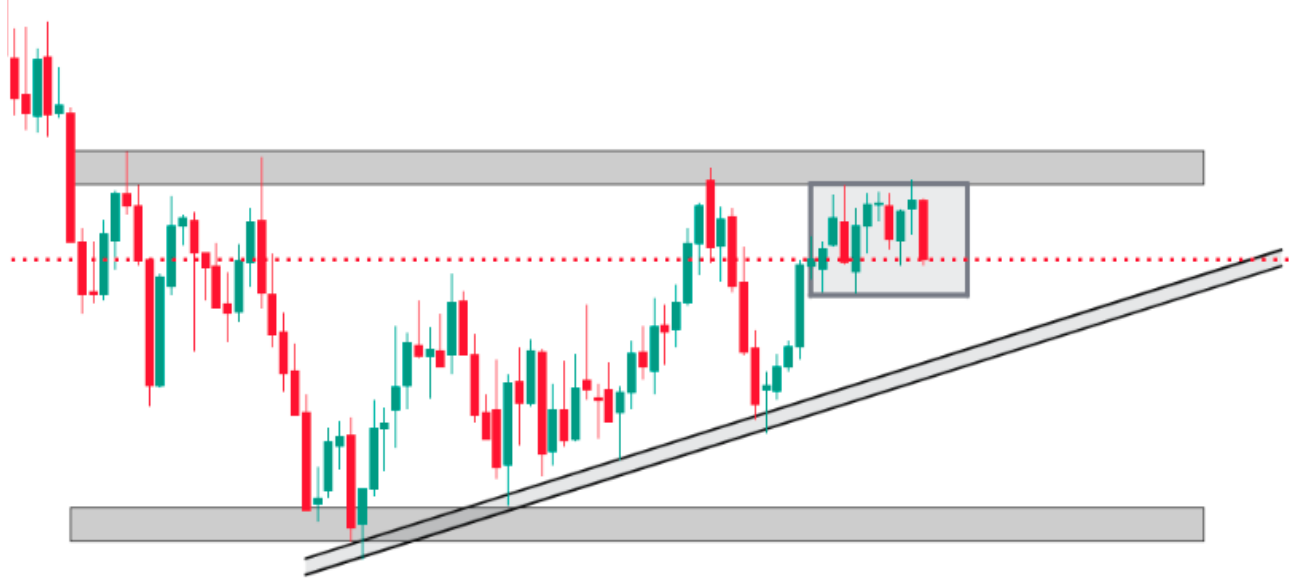


### اتجاه عام صاعد

السيناريو الاول: كسر مقاومة 39280 وثبات شمعة 4 ساعات/ يوم - هدف 39340-39420

السيناريو الثاني: كسر دعم 38930 وثبات شمعة 4 ساعات/ يوم - هدف 38670-38830

## (OIL)



### اتجاه عام صاعد

السيناريو الاول: كسر مقاومة 78.80 وثبات شمعة 4 ساعات/ يوم - هدف 80.20-79.40

السيناريو الاول: كسر مقاومة 75.60 وثبات شمعة 4 ساعات/ يوم - هدف 73.30-74.40